



Tal på danskuddannelsesområdet (til og med 1. kvartal 2012)



Generel introduktion til danskuddannelserne og de afsluttende prøver på danskuddannelserne

Danskuddannelserne er opdelt i tre uddannelser: Danskuddannelse 1, Danskuddannelse 2 og Danskuddannelse 3. Fra 2010 tilbydes endvidere et særligt kursus i arbejdsmarkedsrettet dansk (Intro-dansk).

Danskuddannelse 1 (DU1) tilrettelægges for kursister med ingen eller ringe skolebaggrund, som ikke har lært at læse og skrive på deres modersmål.

Danskuddannelse 2 (DU2) tilrettelægges for kursister, som normalt har en kort skole- og uddannelsesbaggrund fra hjemlandet og må forventes at have en forholdsvis langsom indlæring af dansk som andetsprog.

Danskuddannelse 3 (DU3) tilrettelægges for kursister, som normalt har en mellemlang eller lang skole- og uddannelsesbaggrund fra hjemlandet og må forventes at have en forholdsvis hurtig indlæring af dansk som andetsprog.

Danskuddannelserne bliver udbudt af kommunale eller private sprogcentre og andre uddannelsesinstitutioner.

De tre danskuddannelser er inddelt i moduler og kan afsluttes med en danskprøve. Der afholdes fire danskprøver to gange årligt: Prøve i Dansk 1 (PD1), Prøve i Dansk 2 (PD2), Prøve i Dansk 3 (PD3) og Studieprøven (SP).

Danskprøverne afholdes efter bestemmelserne i prøvebekendtgørelsen og karakterbekendtgørelsen og finder sted hos prøveafholdende udbydere af danskuddannelse til voksne udlændinge, jf. bekendtgørelse af lov om danskuddannelse til voksne udlændinge m.fl.

Spørgsmål vedr. danskuddannelsesområdet kan rettes til Kvalitets- og Tilsynsstyrelsen: Charlotte Hamburger (e-mail: charlotte.hamburger@ktst.dk).



Kort om de nyeste statistikker på danskuddannelsesområdet

Statistikkerne præsenteret i det følgende er baseret på oplysninger fra Social- og Integrationsministeriets danskundervisningsdatabase, som er baseret på kvartalsvise statistikindberetninger fra udbyderne af danskuddannelser til voksne udlændinge m.fl.

De nyeste tal på danskuddannelsesområdet indbefatter tal til og med 1. kvartal 2012. Alle tabeller/figurer indeholder desuden tal for 2009, 2010 og 2011, således at det er muligt at følge udviklingen over tid.

Tallene fra danskundervisningsdatabase for 1. kvartal 2012 er trukket fra danskundervisningsdatabase primo september 2012. **Statistikkerne for 2012 og 2011 er foreløbige**, mens statistikkerne for 2009 og 2010 er endelige og ikke opdateres løbende. Der mangler data for CLAVIS sprog & kompetence v/Greve Sprogcenter samt AOF Midt for 1. kvartal 2012.

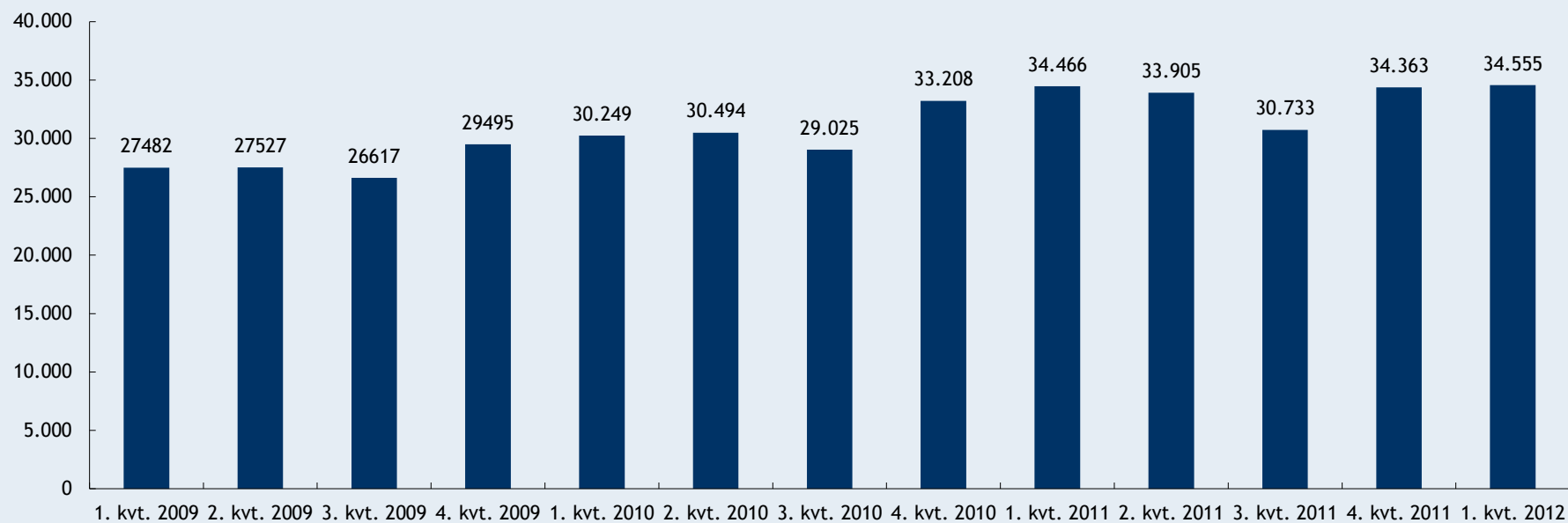
Foruden de kvartalsvise statistikker udarbejder Social- og Integrationsministeriet en årlig rapport, som indeholder kommenterede statistikker for kursistsammensætningen, undervisningsaktiviteten, de afsluttende prøver på danskuddannelserne samt nogle hovedtal for udviklingen over tid. Den seneste udgave "Danskuddannelse i tal - aktiviteten hos udbydere af danskuddannelse for voksne udlændinge m.fl. i 2010" er offentliggjort på Ministeriet for Børn og Undervisnings [hjemmeside](#).

Spørgsmål til statistikkerne på danskuddannelsesområdet kan rettes til Social- og Integrationsministeriets Analyseenhed: Luise Jarl (e-mail: mli@sm.dk) eller Maren Sørensen (e-mail: msr@sm.dk).



1. Kursistsammensætning

Figur 1.1: Kursister på danskuddannelserne, 1. kvartal 2009 - 1. kvartal 2012. Antal.

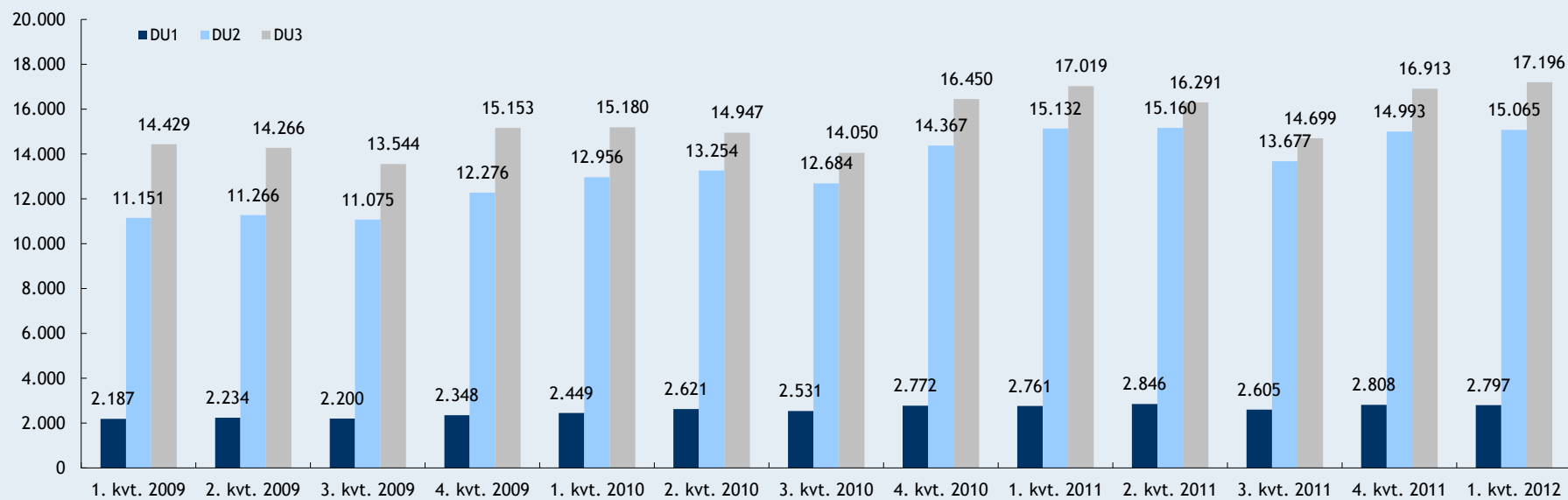


Kilde: Social- og Integrationsministeriets danskundervisningsdatabase.

Note: Der er kun medtaget kursister, som har modtaget undervisning i det pågældende kvartal. Mange kursister vil have modtaget undervisning i mere end ét kvartal, hvorfor summen af kursister for samtlige kvartaler i f.eks. 2010 er større end det samlede kursistantal i 2010. I 2009, 2010 og 2011 var der i alt hhv. 44.383, 49.602 og 52.734 kursister, som modtog undervisning på danskuddannelserne.



Figur 1.2: Kursister på hver danskuddannelse¹, 1. kvartal 2009 - 1. kvartal 2012. Antal.



Kilde: Social- og Integrationsministeriets danskundervisningsdatabase.

Note:

¹Benævnes også danskuddannelsesforløb. I 2009, 2010 og 2011 var der i alt hhv. 45.725, 51.392 og 54.613 danskuddannelsesforløb på de tre danskuddannelser. Enkelte kursister har gået på mere end én danskuddannelse, hvorfor det samlede antal danskuddannelsesforløb i et kvartal/år er større end kursistantallet i et kvartal/år som vist i figur 1.1.



Tabel 1.1: Kursister på danskuddannelserne fordelt på de 10 største nationaliteter¹, 1. kvartal 2009 - 1. kvartal 2012. Pct.

| Top ti | 2009 | | | | 2010 | | | | 2011 | | | | 2012 |
|--------|-------------------------|-------------------------|-------------------------|-------------------------|-------------------------|----------------------------|-------------------------|-------------------------|-------------------------|-------------------------|-------------------------|-------------------------|-----------------------------|
| | 1. kvrt. | 2. kvrt. | 3. kvrt. | 4. kvrt. | 1. kvrt. | 2. kvrt. | 3. kvrt. | 4. kvrt. | 1. kvrt. | 2. kvrt. | 3. kvrt. | 4. kvrt. | 1. kvrt. |
| 1 | Polen (13,2 %) | Polen (12,6 %) | Polen (13,1 %) | Polen (12,6 %) | Polen (13,1 %) | Polen (12,3 %) | Polen (11,9 %) | Polen (11,5 %) | Polen (11,7 %) | Polen (11,2 %) | Polen (11,0 %) | Polen (10,4 %) | Polen (10,0 %) |
| 2 | Tyskland (7,1 %) | Tyskland (7,0 %) | Tyskland (6,7 %) | Tyskland (7,0 %) | Tyskland (6,6 %) | Tyskland (6,1 %) | Tyskland (5,3 %) | Tyskland (5,6 %) | Tyskland (5,0 %) | Tyskland (4,7 %) | Rumænien (4,8 %) | Rumænien (4,9 %) | Rumænien (5,9 %) |
| 3 | Kina (4,8 %) | Kina (4,9 %) | Kina (4,8 %) | Kina (4,8 %) | Tyrkiet (4,6 %) | Tyrkiet (4,6 %) | Thailand (4,6 %) | Thailand (4,4 %) | Rumænien (4,6 %) | Rumænien (4,5 %) | Tyskland (4,5 %) | Tyskland (4,9 %) | Litauen (4,8 %) |
| 4 | Tyrkiet (4,8 %) | Tyrkiet (4,6 %) | Thailand (4,6 %) | Tyrkiet (4,5 %) | Thailand (4,3 %) | Thailand (4,5 %) | Tyrkiet (4,5 %) | Tyrkiet (4,3 %) | Thailand (4,2 %) | Thailand (4,4 %) | Thailand (4,4 %) | Litauen (4,4 %) | Tyskland (4,5 %) |
| 5 | Filippinerne (4,3 %) | Thailand (4,5 %) | Tyrkiet (4,6 %) | Thailand (4,5 %) | Filippinerne (4,3 %) | Filippinerne (4,2 %) | Filippinerne (4,3 %) | Filippinerne (4,2 %) | Litauen (4,1 %) | Filippinerne (4,1 %) | Filippinerne (4,0 %) | Thailand (4,0 %) | Filippinerne (3,6 %) |
| 6 | Thailand (4,2 %) | Filippinerne (4,5 %) | Filippinerne (4,4 %) | Filippinerne (4,4 %) | Kina (4,1 %) | Kina (4,2 %) | Kina (4,2 %) | Kina (4,1 %) | Tyrkiet (4,1 %) | Tyrkiet (4,0 %) | Litauen (4,0 %) | Filippinerne (3,9 %) | Thailand (3,5 %) |
| 7 | Ukraine (3,3 %) | Ukraine (3,3 %) | Ukraine (3,2 %) | Ukraine (3,1 %) | Rumænien (3,4 %) | Rumænien (3,3 %) | Rumænien (3,7 %) | Rumænien (4,1 %) | Filippinerne (4,0 %) | Litauen (3,9 %) | Kina (3,6 %) | Kina (3,6 %) | Kina (3,3 %) |
| 8 | Irak (3,2 %) | Irak (3,1 %) | Rumænien (2,9 %) | Rumænien (3,1 %) | Ukraine (3,2 %) | Ukraine (3,2 %) | Ukraine (3,4 %) | Litauen (3,6 %) | Kina (3,7 %) | Kina (3,6 %) | Tyrkiet (3,5 %) | Tyrkiet (3,4 %) | Ukraine (3,2 %) |
| 9 | Rumænien (2,6 %) | Rumænien (2,6 %) | Irak (2,9 %) | Irak (2,8 %) | Litauen (3,2 %) | Litauen (3,0 %) | Litauen (3,3 %) | Ukraine (3,4 %) | Ukraine (3,3 %) | Ukraine (3,4 %) | Ukraine (3,5 %) | Ukraine (3,4 %) | Bulgarien (3,0 %) |
| 10 | Pakistan (2,3 %) | Pakistan (2,5 %) | Litauen (2,6 %) | Litauen (2,7 %) | Irak (2,6 %) | Pakistan (2,8 %) | Pakistan (2,8 %) | Pakistan (2,8 %) | Pakistan (2,8 %) | Pakistan (3,1 %) | Pakistan (3,2 %) | Pakistan (3,0 %) | Tyrkiet (3,0 %) |
| Øvrige | 50,3 % | 50,3 % | 50,1 % | 50,4 % | 50,5 % | 51,6 % | 52,0 % | 52,1 % | 52,5 % | 53,3 % | 53,6 % | 54,2 % | 55,1 % |
| I alt | 100 % | 100 % | 100 % | 100 % | 100 % | 100 % | 100 % | 100 % | 100 % | 100 % | 100 % | 100 % | 100 % |
| Antal | 27.482 | 27.527 | 26.617 | 29.495 | 30.249 | 30.494 | 29.025 | 33.208 | 34.466 | 33.905 | 30.733 | 34.363 | 34.555 |

Kilde: Social- og Integrationsministeriets danskundervisningsdatabase.

Note:

¹For hvert kvartal er oplyst de ti største nationaliteter på danskuddannelserne. Nye lande på listen i forhold til det forrige kvartal er markeret med fed skrift. Der er kun medtaget kursister, som har fået tilbudt undervisning i det pågældende kvartal. Mange kursister vil have modtaget undervisning i mere end ét kvartal. Afrundinger kan bevirke, at tallene ikke summerer til 100 pct.



Tabel 1.2: Kursister fordelt på henvisningskategorier, 1. kvartal 2009 - 1. kvartal 2012. Antal.

| | 2009 | | | | 2010 | | | | 2011 | | | | 2012 |
|---------|---------|---------|---------|---------|---------|---------|---------|---------|---------|---------|---------|---------|---------|
| | 1. kvt. | 2. kvt. | 3. kvt. | 4. kvt. | 1. kvt. | 2. kvt. | 3. kvt. | 4. kvt. | 1. kvt. | 2. kvt. | 3. kvt. | 4. kvt. | 1. kvt. |
| I1 | 1.753 | 1.770 | 1.654 | 1.768 | 2.035 | 2.303 | 2.381 | 2.530 | 2.615 | 2.755 | 2.756 | 3.068 | 3.072 |
| I2 | 5.217 | 5.388 | 5.197 | 5.553 | 5.496 | 5.731 | 5.449 | 5.867 | 5.758 | 5.813 | 5.165 | 5.289 | 4.619 |
| A1 | 1.395 | 1.444 | 1.356 | 1.489 | 884 | 963 | 895 | 699 | 273 | 155 | 66 | 47 | 24 |
| A2 | 697 | 809 | 741 | 849 | 37 | 42 | 32 | 17 | 2 | 0 | 0 | 1 | 0 |
| K | 29 | 34 | 35 | 36 | 1.612 | 1.707 | 1.551 | 1.244 | 733 | 547 | 291 | 233 | 138 |
| S1 | 11.305 | 11.078 | 10.828 | 12.226 | 12.922 | 12.305 | 9.092 | 7.012 | 4.422 | 3.282 | 2.160 | 1.900 | 1.330 |
| S2 | 5.738 | 5.867 | 5.495 | 6.240 | 6.016 | 6.047 | 7.447 | 6.038 | 2.897 | 1.851 | 1.031 | 847 | 541 |
| R | 48 | 40 | 33 | 27 | 27 | 38 | 67 | 167 | 216 | 229 | 226 | 237 | 224 |
| Ø | 267 | 247 | 225 | 228 | 237 | 260 | 352 | 304 | 184 | 155 | 86 | 87 | 44 |
| I3 | - | - | - | - | - | - | - | 1.545 | 4.516 | 5.449 | 6.217 | 8.510 | 10.781 |
| D | - | - | - | - | - | - | - | 4.280 | 8.568 | 9.453 | 8.701 | 9.372 | 8.957 |
| K1 | - | - | - | - | - | - | - | 390 | 895 | 1.091 | 1.014 | 1.229 | 1.427 |
| K2 | - | - | - | - | - | - | - | 41 | 91 | 109 | 96 | 101 | 110 |
| A | - | - | - | - | - | - | - | 522 | 801 | 894 | 720 | 866 | 894 |
| Uoplyst | 1.033 | 850 | 1.053 | 1.079 | 983 | 1.098 | 1.759 | 2.552 | 2.495 | 2.122 | 2.204 | 2.576 | 2.394 |
| Total | 27.482 | 27.527 | 26.617 | 29.495 | 30.249 | 30.494 | 29.025 | 33.208 | 34.466 | 33.905 | 30.733 | 34.363 | 34.555 |

Kilde: Social- og Integrationsministeriets danskundervisningsdatabase.

Note: Der er kun medtaget kursister, som har fået tilbudt undervisning i det pågældende kvartal. Se faktaboks 1A og 1B (bagerst i oversigten) for en beskrivelse af henvisningskategorierne. I de tilfælde, en kursist har mere end én henvisning, er der valgt den henvisningskategori for den henvisning, som er den seneste før sidste modulstartdato inden udgangen af et kvartal.



Tabel 1.3: Kursister fordelt på udbydere, 1. kvartal 2009 - 1. kvartal 2012. Antal. (fortsættes på næste side)

| | 2009 | | | | 2010 | | | | 2011 | | | | 2012 |
|--|----------|----------|----------|----------|----------|----------|----------|----------|----------|----------|----------|----------|----------|
| | 1. kvrt. | 2. kvrt. | 3. kvrt. | 4. kvrt. | 1. kvrt. | 2. kvrt. | 3. kvrt. | 4. kvrt. | 1. kvrt. | 2. kvrt. | 3. kvrt. | 4. kvrt. | 1. kvrt. |
| 101192 Sprogcenter IA | 1.978 | 1.987 | 1.806 | 2.182 | 2.162 | 2.234 | 1.713 | 2.359 | 2.530 | 2.687 | 2.321 | 2.819 | 2.944 |
| 101194 Studieskolen | 1.807 | 1.731 | 1.640 | 1.661 | 1.570 | 1672 | 1634 | 1.762 | 1.863 | 1.922 | 1.904 | 1.903 | 2.014 |
| 101195 CBSI Sprogcenter | 530 | 564 | 560 | 618 | 597 | 654 | 630 | 770 | 830 | 874 | 741 | 898 | 1.072 |
| 101198 Københavns Sprogcenter | 1.189 | 1.298 | 1.234 | 1.407 | 1.473 | 1.485 | 1.467 | 1.667 | 1.740 | 1.769 | 1.673 | 1.808 | 1.833 |
| 147248 Voksenuddannelsescenter Frederiksberg | 729 | 688 | 735 | 748 | 793 | 813 | 803 | 866 | 960 | 904 | 903 | 972 | 1.027 |
| 151026 Ballerup Sprogcenter | 387 | 400 | 407 | 442 | 464 | 477 | 496 | 535 | 549 | 538 | 449 | 554 | 486 |
| 151412 UCplus A/S | 56 | 67 | 99 | 195 | 169 | 261 | 241 | 343 | 295 | 310 | 346 | 304 | 238 |
| 153014 Vestegnens Sprog- og Kompetencecenter | 1.244 | 1.214 | 1.197 | 1.342 | 1.293 | 1.284 | 1.230 | 1.366 | 1.544 | 1.495 | 1.417 | 1.519 | 1.409 |
| 157046 Sprogcenter Hellerup | 1.423 | 1.458 | 1.517 | 1.746 | 1.692 | 1.686 | 1.563 | 1.916 | 1.958 | 1.908 | 1.584 | 1.897 | 1.831 |
| 167015 AOF Sprogcenter Vestegnen | 198 | 200 | 200 | 2009 | 214 | 224 | 216 | 226 | - | - | - | - | - |
| 169020 Høje-Taastrup Sprogcenter | 483 | 471 | 374 | 441 | 465 | 483 | 438 | 484 | 490 | 476 | 376 | 422 | 416 |
| 207008 Sprogcenter Furesø | 195 | 209 | 200 | 230 | 233 | 220 | 203 | 221 | 193 | 175 | 150 | 173 | 186 |
| 219023 Sprogcenter Nordsjælland | 932 | 899 | 814 | 909 | 996 | 959 | 887 | 1.021 | 1.079 | 1.039 | 944 | 1.011 | 1.038 |
| 253018 CLAVIS sprog & kompetence v/Greve Sprogcenter | 924 | 925 | 779 | 973 | 921 | 884 | 809 | 908 | 659 | 568 | 455 | 460 | (*) |
| 259023 Center for Dansk og Integration Køge | 274 | 269 | 284 | 305 | 314 | 328 | 327 | 344 | 352 | 360 | 297 | 309 | 316 |
| 280080 Clavis Roskilde | 674 | 637 | 551 | 671 | 637 | 622 | 549 | 627 | 540 | 568 | 486 | 547 | 618 |
| 280131 AOF Midt | - | - | - | - | - | - | - | - | 52 | 53 | 52 | 60 | (*) |
| 280254 Lærdansk Ringkøbing-Skjern | - | - | - | - | - | - | - | - | - | - | 300 | 362 | 369 |
| 280265 A2B A/S | - | - | - | - | - | - | - | - | - | - | 15 | 52 | 71 |
| 280318 A2B Sprog, Rebild | - | - | - | - | - | - | - | - | - | - | - | - | 46 |
| 280322 EUC Nord, Sprogcentret | - | - | - | - | - | - | - | - | - | - | 23 | 25 | 20 |
| 315019 Holbæk Sprogcenter | 262 | 280 | 262 | 315 | 319 | 348 | 311 | 349 | 353 | 371 | 306 | 339 | 348 |
| 323015 SIK - Sprogcentret i Kalundborg | 137 | 144 | 147 | 140 | 142 | 153 | 149 | 149 | 138 | 138 | 134 | 144 | 148 |
| 329024 Lærdansk Ringsted | 249 | 259 | 253 | 219 | 222 | 191 | 207 | 243 | 257 | 239 | 144 | 201 | 185 |
| 333020 Slagelse Sprogcenter | 355 | 350 | 331 | 313 | 355 | 369 | 357 | 414 | 430 | 457 | 399 | 447 | 440 |
| 369017 Sprog- og Integrationscenter (Nykøbing F.) | 242 | 242 | 261 | 313 | 327 | 388 | 311 | 322 | 309 | 320 | 277 | 323 | 272 |
| 373027 Næstved Sprog- og Integrationscenter | 429 | 452 | 412 | 449 | 454 | 436 | 402 | 465 | 449 | 470 | 427 | 470 | 464 |
| 400408 Campus Bornholm | 118 | 113 | 84 | 119 | 91 | 119 | 109 | 130 | 124 | 117 | 69 | 107 | 97 |
| 449013 Nyborg Sprogcenter | 114 | 127 | 125 | 133 | 134 | 140 | 128 | 151 | 151 | 157 | 146 | 156 | 148 |
| 461072 Sprogcentret AOF Odense | 272 | 254 | - | - | - | - | - | - | - | - | - | - | - |
| 461073 Studietskolen i Odense | 287 | 260 | - | - | - | - | - | - | - | - | - | - | - |
| 461108 Lærdansk Odense - Dansk Flygtningehjælp | 760 | 796 | 1.167 | 1.387 | 1.447 | 1.430 | 1.344 | 1.719 | 1.842 | 1.780 | 1.735 | 1.928 | 1.865 |
| 461216 Rising Ungdomsskole | 44 | 44 | 37 | 41 | 39 | 38 | 39 | 43 | 56 | 58 | 50 | 54 | 57 |
| 479023 AOF Center Fyn Sprogcenter | 425 | 387 | 258 | 290 | 268 | 240 | 155 | 171 | 180 | 197 | 159 | 192 | 212 |
| 479033 Lærdansk Sydfyn | - | - | 127 | 153 | 194 | 243 | 255 | 276 | 273 | 274 | 230 | 240 | 210 |
| 515025 Sprogcentret Haderslev | 335 | 318 | 350 | 346 | 344 | 329 | 340 | 335 | 334 | 290 | 365 | 363 | 346 |
| 540001 Lærdansk Sønderborg | 355 | 357 | 366 | 433 | 408 | 408 | 364 | 541 | 541 | 568 | 494 | 657 | 623 |
| 545015 AOF Sprogcenter Aabenraa/Tønder | 371 | 365 | 329 | 393 | 427 | 381 | 396 | 469 | 453 | 442 | 412 | 458 | 458 |



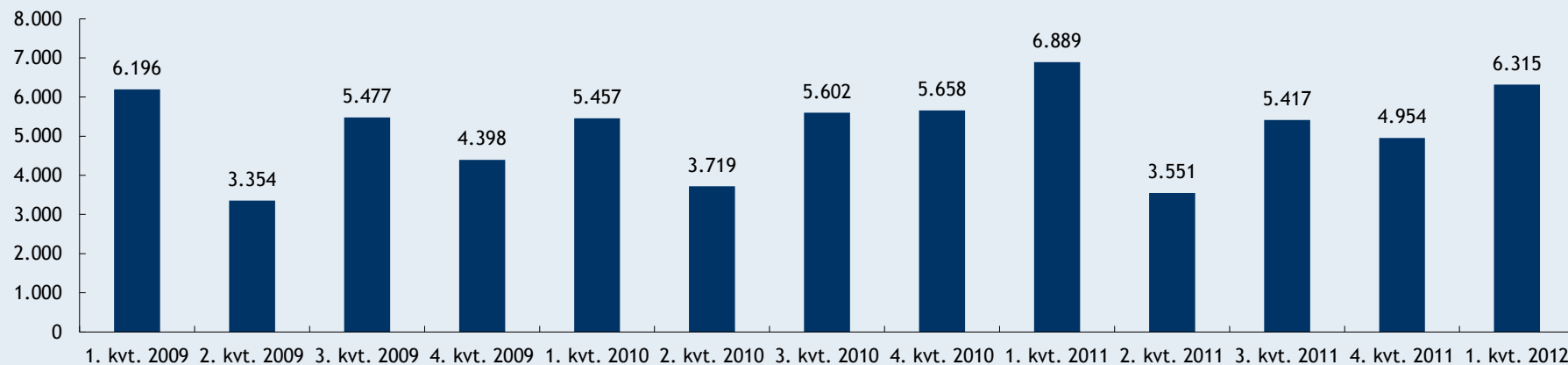
| | | | | | | | | | | | | | |
|---|-------|-------|-------|-------|-------|-------|-------|-------|-------|-------|-------|-------|-------|
| 561101 Lærdansk Sydvest | 863 | 905 | 856 | 897 | 947 | 955 | 890 | 1.059 | 1.120 | 1.051 | 900 | 972 | 957 |
| 561210 Esbjerg Ungdomsskole | 22 | 19 | 15 | 16 | 19 | 18 | 15 | 15 | 15 | 15 | 14 | 16 | 12 |
| 607034 Fredericia | 186 | 191 | 190 | 203 | - | - | - | - | - | - | - | - | - |
| 611375 Give Uddannelsescenter/Daghøjskole | 286 | 324 | 337 | 337 | 363 | 373 | 313 | 352 | 393 | 371 | 352 | 349 | 357 |
| 615028 Sprogcenter Midt | 1.171 | 1.116 | 1.101 | 1.252 | 1.332 | 1.324 | 1.345 | 1.593 | 1.710 | 1.621 | 1.522 | 1.640 | 1.850 |
| 621029 Lærdansk Kolding | 336 | 334 | 286 | 349 | 413 | 434 | 421 | 495 | 584 | 572 | 463 | 532 | 556 |
| 627375 Tørring Daghøjskole | 58 | 57 | 63 | 73 | 67 | 62 | 48 | 51 | 52 | 49 | 54 | 59 | 55 |
| 631033 Sprogcentret Vejle | 468 | 510 | 536 | 610 | 759 | 776 | 699 | 767 | 750 | 748 | 706 | 816 | 783 |
| 657039 Lærdansk Herning | 688 | 674 | 718 | 464 | 791 | 761 | 805 | 841 | 954 | 945 | 729 | 976 | 982 |
| 661021 Sprogcentret Holstebro | 380 | 355 | 335 | 407 | 428 | 449 | 397 | 460 | 504 | 497 | 425 | 476 | 492 |
| 669013 Sprogcenter Syd | 312 | 307 | 327 | 361 | 349 | 376 | 326 | 356 | 352 | 349 | - | - | - |
| 731028 Sprogcenter Randers | 450 | 454 | 459 | 517 | 560 | 572 | 475 | 490 | 508 | 522 | 489 | 526 | 505 |
| 751104 Lærdansk Århus | 2.182 | 2.131 | 2.181 | 2.397 | 2.493 | 2.314 | 2.662 | 2.769 | 2.981 | 2.538 | 2.595 | 2.902 | 2.982 |
| 779016 Sprogcenter Skive | 184 | 187 | 198 | 198 | 193 | 193 | 191 | 223 | 238 | 238 | 217 | 233 | 215 |
| 787034 Sprogcenter Thisted | 341 | 343 | 337 | 291 | 368 | 342 | 318 | 351 | 353 | 374 | 325 | 354 | 329 |
| 791025 Sprogcenter Viborg | 436 | 453 | 392 | 420 | 414 | 412 | 428 | 506 | 471 | 477 | 404 | 472 | 508 |
| 807376 AOF Dronninglund Daghøjskole | 118 | 104 | 105 | 125 | 139 | 146 | 121 | 123 | 121 | 129 | 132 | 153 | 155 |
| 813020 AOF Nord Frederikshavn Sprogcenter | 195 | 186 | 153 | 199 | 174 | 175 | 170 | 185 | 169 | 187 | 174 | 192 | 203 |
| 821375 Hjørring daghøjskole | 142 | 140 | 140 | 161 | 173 | 187 | 178 | 178 | 183 | 201 | 186 | 188 | 181 |
| 851078 Sprogcenter Aalborg | 876 | 925 | 863 | 921 | 1.028 | 1.066 | 1.026 | 1.126 | 1.450 | 1.409 | 1.188 | 1.257 | 1.615 |
| 851220 Aalborg Ungdomsskole, UngAalborg Uddannelsescenter | 32 | 45 | 40 | 43 | 38 | 43 | 38 | 37 | 41 | 44 | 12 | 14 | 13 |
| 851248 VUC-Nordjylland | 135 | 127 | 156 | 165 | 186 | 164 | 170 | 171 | 182 | 172 | 181 | 175 | 199 |

Kilde: Social- og Integrationsministeriets danskundervisningsdatabase.

Note: Der er kun medtaget kursister, som har fået tilbudt undervisning i det pågældende kvartal. I de tilfælde, hvor der er indsat "-.", betyder det, at den pågældende udbyder ikke har udbudt undervisning i den pågældende periode. I de tilfælde, der er indsat "***", betyder det, at den pågældende udbyder ikke har fået godkendt indberetningerne for den pågældende periode. Roskilde Sprogcenter (skolekode 265029) har skiftet navn til Clavis Roskilde (skolekode 280080).



Figur 1.3: Nye kursister på danskuddannelserne¹, 1. kvartal 2009 - 1. kvartal 2012. Antal.



Kilde: Social- og Integrationsministeriets danskundervisningsdatabase.

Note:

¹Angivet i figuren er kursister, som har deres 1. startdato i et af de pågældende kvartaler, og som er blevet tilbudt undervisning på det modul, som er knyttet til 1. startdato. Der kan være enkelte kursister, som har en 1. startdato, som ligger før 2004.



2. De afsluttende prøver

Tabel 2.1: Antal tilmeldte, gennemførte og beståede ikke-selvstuderende kursister, beståelsesprocent og karaktergennemsnit, fordelt på prøver og prøveterminer, 1. prøvetermin 2009 - 2. prøvetermin 2011.

| | 2009 | | | | | | 2010 | | | | | | 2011 | | | | | |
|---------------------------------|----------------|------|-------|----------------|------|-------|----------------|-------|-------|----------------|-------|-------|----------------|-------|-------|----------------|-------|-------|
| | 1. prøvetermin | | | 2. prøvetermin | | | 1. prøvetermin | | | 2. prøvetermin | | | 1. prøvetermin | | | 2. prøvetermin | | |
| | PD1 | PD2 | PD3 | PD1 | PD2 | PD3 | PD1 | PD2 | PD3 | PD1 | PD2 | PD3 | PD1 | PD2 | PD3 | PD1 | PD2 | PD3 |
| Tilmeldt ¹ | 168 | 755 | 1.551 | 198 | 809 | 1.386 | 197 | 1.116 | 1.649 | 210 | 1.132 | 1.279 | 251 | 1.527 | 1.769 | 243 | 1.411 | 1.620 |
| Gennemført ² | 154 | 706 | 1.375 | 179 | 771 | 1.177 | 177 | 1.047 | 1.403 | 187 | 1.059 | 1.141 | 231 | 1.430 | 1.575 | 222 | 1.308 | 1.443 |
| Bestået | 141 | 678 | 1.307 | 171 | 726 | 1.078 | 171 | 1.020 | 1.279 | 182 | 1.016 | 1.066 | 227 | 1.390 | 1.493 | 216 | 1.281 | 1.383 |
| Beståelsesprocent ³ | 92 % | 96 % | 95 % | 96 % | 94 % | 92 % | 97 % | 97 % | 91 % | 97 % | 96 % | 93 % | 98 % | 97 % | 95 % | 97 % | 98 % | 96 % |
| Karaktergennemsnit ³ | 6,0 | 5,9 | 6,9 | 5,8 | 5,7 | 6,1 | 6,0 | 6,6 | 6,1 | 6,5 | 6,7 | 6,3 | 6,5 | 7,0 | 6,6 | 6,9 | 6,9 | 6,7 |

Kilde: Social- og Integrationsministeriets danskundervisningsdatabase.

Note:

¹Tilmeldte omfatter alle kursister, som har været tilmeldt en eller flere delprøver.

²I rækken "Gennemført" er kun medtaget kursister, som gik op til samtlige delprøver. ³"Beståelsesprocent" og "karaktergennemsnit" er beregnet på baggrund af alle kursister, der har gennemført alle prøvedele ved prøven.

Beståelseskrav: Ved PD1, PD2 eller PD3 kræves et karaktergennemsnit på mindst 2, når der er taget højde for vægtningen af de enkelte prøvedele. SP er ikke medtaget, da det her ikke er et krav, at alle prøvedele gennemføres inden for samme prøvetermin.



Tabel 2.2: Antal tilmeldte, gennemførte og beståede selvstuderende kursister⁴, beståelsesprocent og karaktergennemsnit, fordelt på prøver og prøveterminer, 1. prøvetermin 2009 - 2. prøvetermin 2011.

| | 2009 | | | | | | 2010 | | | | | | 2011 | | | | | |
|---------------------------------|----------------|------|------|----------------|------|------|----------------|------|------|----------------|------|------|----------------|------|------|----------------|------|------|
| | 1. prøvetermin | | | 2. prøvetermin | | | 1. prøvetermin | | | 2. prøvetermin | | | 1. prøvetermin | | | 2. prøvetermin | | |
| | PD1 | PD2 | PD3 | PD1 | PD2 | PD3 | PD1 | PD2 | PD3 | PD1 | PD2 | PD3 | PD1 | PD2 | PD3 | PD1 | PD2 | PD3 |
| Tilmeldt ¹ | 12 | 161 | 560 | 22 | 105 | 343 | 25 | 235 | 411 | 18 | 242 | 395 | 35 | 355 | 436 | 21 | 314 | 292 |
| Gennemført ² | 11 | 149 | 467 | 18 | 92 | 280 | 22 | 200 | 331 | 14 | 229 | 326 | 31 | 335 | 379 | 17 | 299 | 253 |
| Bestået | 10 | 138 | 306 | 17 | 81 | 189 | 21 | 183 | 226 | 9 | 211 | 216 | 28 | 315 | 258 | 15 | 282 | 187 |
| Beståelsesprocent ³ | 91 % | 93 % | 66 % | 94 % | 88 % | 68 % | 95 % | 92 % | 68 % | 64 % | 92 % | 66 % | 90 % | 94 % | 68 % | 88 % | 94 % | 74 % |
| Karaktergennemsnit ³ | 6,1 | 5,8 | 3,7 | 8,1 | 6,3 | 3,7 | 6,3 | 7,0 | 4,3 | 4,0 | 6,7 | 3,8 | 7,5 | 6,8 | 4,1 | 4,6 | 6,7 | 4,5 |

Kilde: Social- og Integrationsministeriets danskundervisningsdatabase.

Note:

¹Tilmeldte omfatter alle kursister, som har været tilmeldt en eller flere delprøver.

²I rækken "Gennemført" er kun medtaget kursister, som gik op til samtlige delprøver. ³"Beståelsesprocent" og "karaktergennemsnit" er beregnet på baggrund af alle kursister, der har gennemført alle prøvedele ved prøven.

Beståelseskrav: Ved PD1, PD2 eller PD3 kræves et karaktergennemsnit på mindst 2, når der er taget højde for vægtningen af de enkelte prøvedele. ⁴I opgørelsen er en kursist registreret som selvstuderende, hvis vedkommende ved en prøvetermin er gået til minimum én af delprøverne som selvstuderende. SP er ikke medtaget, da det her ikke er et krav, at alle prøvedele gennemføres inden for samme prøvetermin.



Tabel 2.3: Karakterfordelingen¹ for ikke-selvstuderende kursister, 1. prøvetermin 2009 - 2. prøvetermin 2011. Pct.

| | 2009 | | | | | | 2010 | | | | | | 2011 | | | | | |
|-----------------------|----------------|-------|-------|----------------|-------|-------|----------------|-------|-------|----------------|-------|-------|----------------|-------|-------|----------------|-------|-------|
| | 1. prøvetermin | | | 2. prøvetermin | | | 1. prøvetermin | | | 2. prøvetermin | | | 1. prøvetermin | | | 2. prøvetermin | | |
| Karaktergennemsnit | PD1 | PD2 | PD3 | PD1 | PD2 | PD3 | PD1 | PD2 | PD3 | PD1 | PD2 | PD3 | PD1 | PD2 | PD3 | PD1 | PD2 | PD3 |
| [-3 - 2] ² | 8 % | 4 % | 5 % | 4 % | 6 % | 8 % | 3 % | 3 % | 9 % | 3 % | 4 % | 7 % | 2 % | 3 % | 5 % | 3 % | 2 % | 4 % |
| [2 - 4[| 16 % | 20 % | 14 % | 17 % | 18 % | 20 % | 16 % | 15 % | 17 % | 12 % | 14 % | 18 % | 17 % | 12 % | 15 % | 10 % | 13 % | 15 % |
| [4 - 10[| 64 % | 68 % | 61 % | 72 % | 70 % | 56 % | 72 % | 71 % | 59 % | 72 % | 67 % | 61 % | 66 % | 69 % | 61 % | 72 % | 68 % | 62 % |
| [10 - 12] | 12 % | 8 % | 21 % | 6 % | 6 % | 15 % | 9 % | 12 % | 15 % | 13 % | 15 % | 14 % | 15 % | 17 % | 19 % | 15 % | 17 % | 19 % |
| I alt | 100 % | 100 % | 100 % | 100 % | 100 % | 100 % | 100 % | 100 % | 100 % | 100 % | 100 % | 100 % | 100 % | 100 % | 100 % | 100 % | 100 % | 100 % |
| Antal | 154 | 706 | 1.375 | 179 | 771 | 1.177 | 177 | 1.047 | 1.403 | 187 | 1.059 | 1.141 | 231 | 1.430 | 1.575 | 222 | 1.308 | 1.443 |

Kilde: Social- og Integrationsministeriets danskundervisningsdatabase.

Note:

¹Karakterfordelingen er opgjort på baggrund af alle kursister, der har gennemført alle prøvedele ved prøven i prøveterminen.

²[-3 - 2[betyder, at der i opgørelsen er medtaget kursister, som har fået et karaktergennemsnit på -3 eller mere, men mindre end 2.

Beståelseskrav: Ved PD1, PD2 eller PD3 kræves et karaktergennemsnit på mindst 2, når der er taget højde for vægtningen af de enkelte prøvedele. SP er ikke medtaget, da det her ikke er et krav, at alle prøvedele gennemføres inden for samme prøvetermin. Afrundinger kan bevirke, at tallene ikke summerer til 100 pct.



Tabel 2.4: Karakterfordelingen for selvstuderende kursister³, 1. prøvetermin 2009 - 2. prøvetermin 2011. Pct.

| | 2009 | | | | | | 2010 | | | | | | 2011 | | | | | |
|-----------------------|----------------|-------|-------|----------------|-------|-------|----------------|-------|-------|----------------|-------|-------|----------------|-------|-------|----------------|-------|-------|
| | 1. prøvetermin | | | 2. prøvetermin | | | 1. prøvetermin | | | 2. prøvetermin | | | 1. prøvetermin | | | 2. prøvetermin | | |
| Karaktergennemsnit | PD1 | PD2 | PD3 | PD1 | PD2 | PD3 | PD1 | PD2 | PD3 | PD1 | PD2 | PD3 | PD1 | PD2 | PD3 | PD1 | PD2 | PD3 |
| [-3 - 2] ² | 9 % | 7 % | 34 % | 6 % | 12 % | 33 % | 5 % | 9 % | 32 % | 36 % | 8 % | 34 % | 10 % | 6 % | 32 % | 12 % | 6 % | 26 % |
| [2 - 4[| 18 % | 22 % | 21 % | 6 % | 21 % | 24 % | 18 % | 11 % | 18 % | 21 % | 16 % | 23 % | 3 % | 13 % | 21 % | 29 % | 16 % | 24 % |
| [4 - 10[| 55 % | 60 % | 37 % | 61 % | 49 % | 37 % | 68 % | 63 % | 39 % | 36 % | 57 % | 35 % | 48 % | 63 % | 37 % | 53 % | 58 % | 42 % |
| [10 - 12] | 18 % | 10 % | 8 % | 28 % | 18 % | 7 % | 9 % | 19 % | 11 % | 7 % | 19 % | 8 % | 39 % | 17 % | 10 % | 6 % | 20 % | 9 % |
| I alt | 100 % | 100 % | 100 % | 100 % | 100 % | 100 % | 100 % | 100 % | 100 % | 100 % | 100 % | 100 % | 100 % | 100 % | 100 % | 100 % | 100 % | 100 % |
| Antal | 11 | 149 | 467 | 18 | 92 | 280 | 22 | 200 | 331 | 14 | 229 | 326 | 31 | 335 | 379 | 17 | 299 | 253 |

Kilde: Social- og Integrationsministeriets danskundervisningsdatabase.

Note: ¹Karakterfordelingen er opgjort på baggrund af alle kursister, der har gennemført alle prøvedele ved prøven i prøveterminen. ²[-3 - 2[betyder, at der i opgørelsen er medtaget kursister, som har fået et karaktergennemsnit på -3 eller mere, men mindre end 2. Beståelseskrav: Ved PD1, PD2 eller PD3 kræves et karaktergennemsnit på mindst 2, når der er taget højde for vægtningen af de enkelte prøvedele. SP er ikke medtaget, da det her ikke er et krav, at alle prøvedele gennemføres inden for samme prøvetermin. ³I opgørelsen er en kursist registreret som selvstuderende, hvis vedkommende ved en prøvetermin er gået til minimum én af delprøverne som selvstuderende. Afrundinger kan bevirke, at tallene ikke summerer til 100 pct.

PD * Karaktergns.ordinal * Termin Crosstabulation



Faktaboks 1A: Henvisningskategorier på danskuddannelserne (gældende for 4. kvartal 2010 og frem)

Når en udlænding henvises til danskundervisning, har personen en af følgende henvisningskategorier:

I1 - Omfattet af integrationsprogram og modtager ydelse er kursister, der modtager kontanthjælp, og som er henvist til danskuddannelse som en del af et integrationsprogram, som har en varighed af højst 3 år. Denne gruppe består af udlændinge - som udgangspunkt flygtninge og familiesammenførte til flygtninge - der har haft opholdstilladelse i mindre end 3 år.

I2 - Omfattet af integrationsprogram og modtager ikke ydelse er kursister, der er henvist til danskuddannelse som en del af et integrationsprogram, men som ikke modtager kontanthjælp. Denne gruppe består af udlændinge - som udgangspunkt familiesammenførte til andre end flygtninge - der har haft opholdstilladelse i mindre end 3 år og ikke har ret til kontanthjælp.

I3 - Omfattet af introduktionsforløb er kursister, der er henvist til danskuddannelse som en del af et introduktionsforløb. Denne gruppe består af udlændinge, der typisk har fået opholdstilladelse i forbindelse med uddannelse eller arbejde (f.eks. arbejdskraftindvandrere, EU-borgere, internationale studerende, au-pairs) samt ægtefælleforsørgede. Den kursistgruppe finder kun anvendelse, hvis den pågældende udlænding har fået opholdstilladelse pr. 1. august 2010 eller senere.

D - Henvist efter danskuddannelsesloven er kursister, som er henvist til danskuddannelse efter danskuddannelsesloven. Denne gruppe består af grænsependlere samt udlændinge, der har fået opholdstilladelse i forbindelse med uddannelse eller arbejde før pr. 1. august 2010.

A - Dagpengemodtagere er kursister, som modtager dagpenge, og som er henvist til danskuddannelse som et led i et aktivt tilbud efter lov om en aktiv beskæftigelsesindsats.

K1 - Kontanthjælpsmodtager og modtager ydelse er kursister, som modtager kontanthjælp og er henvist til danskuddannelse som et led i et aktivt tilbud efter lov om en aktiv beskæftigelsesindsats.

K2 - Modtager ikke ydelse er kursister, som hverken modtager kontanthjælp eller dagpenge og er henvist til danskuddannelse som et led i et aktivt tilbud efter lov om en aktiv beskæftigelsesindsats.

R - Rekvireret undervisning er kursister, der deltager i danskuddannelse, som er selvstændigt rekvireret, f.eks. som et kursus for en gruppe medarbejdere på en virksomhed, som virksomheden har rekvireret hos udbyderen. Denne undervisning falder uden for lov om danskuddannelse for voksne udlændinge m.fl.

Ø - Øvrige er kursister, som af forskellige årsager ikke kan registreres i en af de ovenstående henvisningskategorier.

Uoplyst er kursister, der ikke har fået registreret en henvisningskategori i danskundervisningsdatabasen.



Faktaboks 1B: Gamle henvisningskategorier på danskuddannelserne (gældende før 4. kvartal 2010)

Når en udlænding henvises til danskundervisning, har personen en af følgende henvisningskategorier¹:

K - Kontanthjælpsmodtagere er kursister, som modtager kontanthjælp eller starthjælp* og er henvist til danskuddannelse som et led i et aktivt tilbud efter lov om en aktiv beskæftigelsesindsats.

A1 - Dagpengemodtagere er kursister med udenlandsk statsborgerskab, som modtager dagpenge, og som er henvist til danskuddannelse som et led i et aktivt tilbud efter lov om en aktiv beskæftigelsesindsats.

A2 - Dagpengemodtagere er kursister med dansk statsborgerskab, som modtager dagpenge, og som er henvist til danskuddannelse som et led i et aktivt tilbud efter lov om en aktiv beskæftigelsesindsats.

S1 - Selvforsørgende er kursister, der er henvist til danskuddannelse som selvforsørgende og skal betale et deltagergebyr. Gruppen består som udgangspunkt af udlændinge, der har fået opholdstilladelse i forbindelse med uddannelse eller arbejde, og af udlændinge, som har været i Danmark i mere end 3 år, og som ikke modtager en forsørgelsesydelse.

S2 - Selvforsørgende er kursister, der er henvist til danskuddannelse som selvforsørgende og ikke skal betale et deltagergebyr. Gruppen består som udgangspunkt af udlændinge, der har fået opholdstilladelse i forbindelse med uddannelse eller arbejde, og af udlændinge, som har været i Danmark i mere end 3 år, og som ikke modtager en forsørgelsesydelse.

*Starthjælpen er pr. 1. januar 2012 erstattet af kontanthjælp.